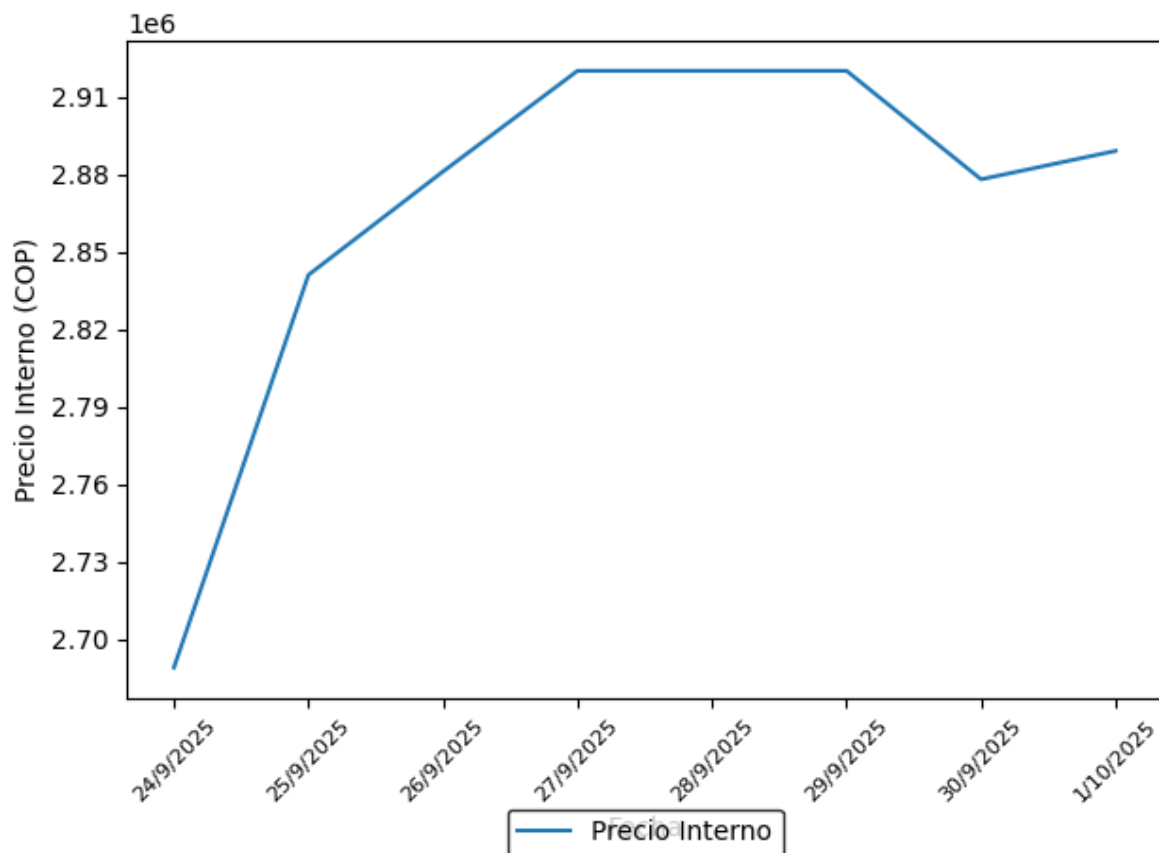


## Análisis de los Indicadores Económicos desde el 2025-09-22 al 2025-09-29

### Precio Interno

El precio interno del café en Colombia durante la última semana mostró una ligera apreciación, con un máximo de 2 920 000 COP y un mínimo de 2 689 000 COP, situándose en un promedio de 2 867 250 COP. Esta variación de apenas 8 % indica una relativa estabilidad en el mercado local, lo que favorece la planificación de los productores y la confianza de los compradores. La diferencia entre el precio máximo y el mínimo puede atribuirse a la fluctuación de la demanda interna y a la disponibilidad de café de calidad. Además, la leve subida del precio interno, en relación con la tasa de cambio promedio de 3 898 COP/USD, sugiere que el peso colombiano mantiene una posición moderada frente al dólar, evitando que los precios locales se vean afectados por fuertes devaluaciones externas. En conjunto, estos datos reflejan un entorno de precios relativamente estable, con un ligero impulso positivo que beneficia a los productores que logran vender en los puntos de precio más altos. Este comportamiento sugiere que los precios podrían mantenerse en niveles favorables durante el próximo trimestre, siempre que no haya alteraciones significativas en la oferta.



Datos Tabulados

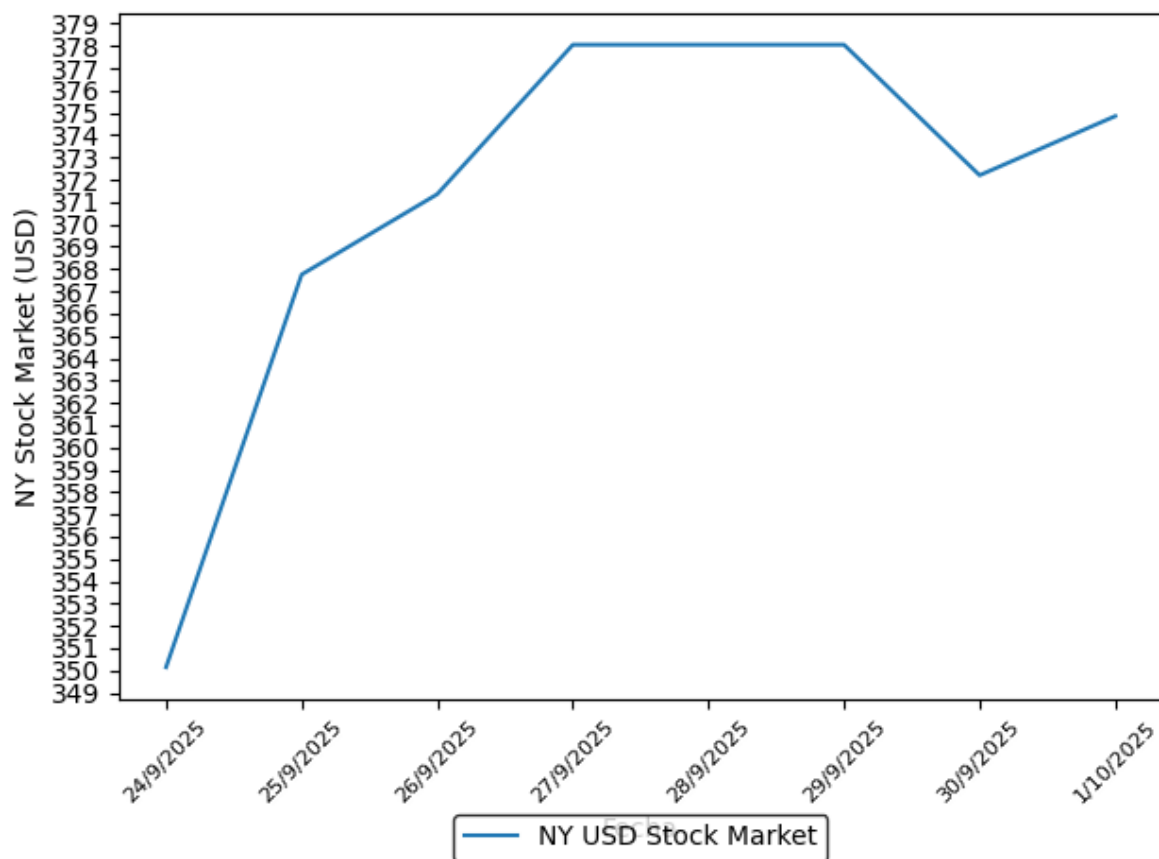
Fecha	Precio Interno (COP)
2025-09-24	2689000.0
2025-09-25	2841000.0
2025-09-26	2881000.0
2025-09-27	2920000.0
2025-09-28	2920000.0
2025-09-29	2920000.0
2025-09-30	2878000.0
2025-10-01	2889000.0

Variaciones del Precio Interno

Ventana de Tiempo	Valor Máximo	Valor Mínimo	Valor Promedio
Diaria	5.7	-4.6	0.4
Semanal	3.3	-8.8	0.4
Mensual	-1.9	-11.1	-4.1

NY USD Stock Market

En la Bolsa de Nueva York, el precio del café se mantuvo en un rango moderado durante la última semana, con un máximo de 378.05 ¢/lb y un mínimo de 350.15 ¢/lb, resultando en un promedio de 371.31 ¢/lb. Esta variación, de alrededor del 6 %, refleja la sensibilidad del mercado a factores como la producción de los principales países exportadores, las previsiones climáticas y las decisiones de los grandes compradores institucionales. El hecho de que el precio máximo se haya acercado a los 380 ¢/lb indica que los inversores perciben un riesgo moderado de escasez, mientras que el mínimo cercano a los 350 ¢/lb sugiere que la oferta sigue siendo suficiente para cubrir la demanda global. En conjunto, estos datos muestran un mercado relativamente estable, con una ligera tendencia a la alza que puede impulsar los ingresos de los productores que logren vender en los niveles más altos.



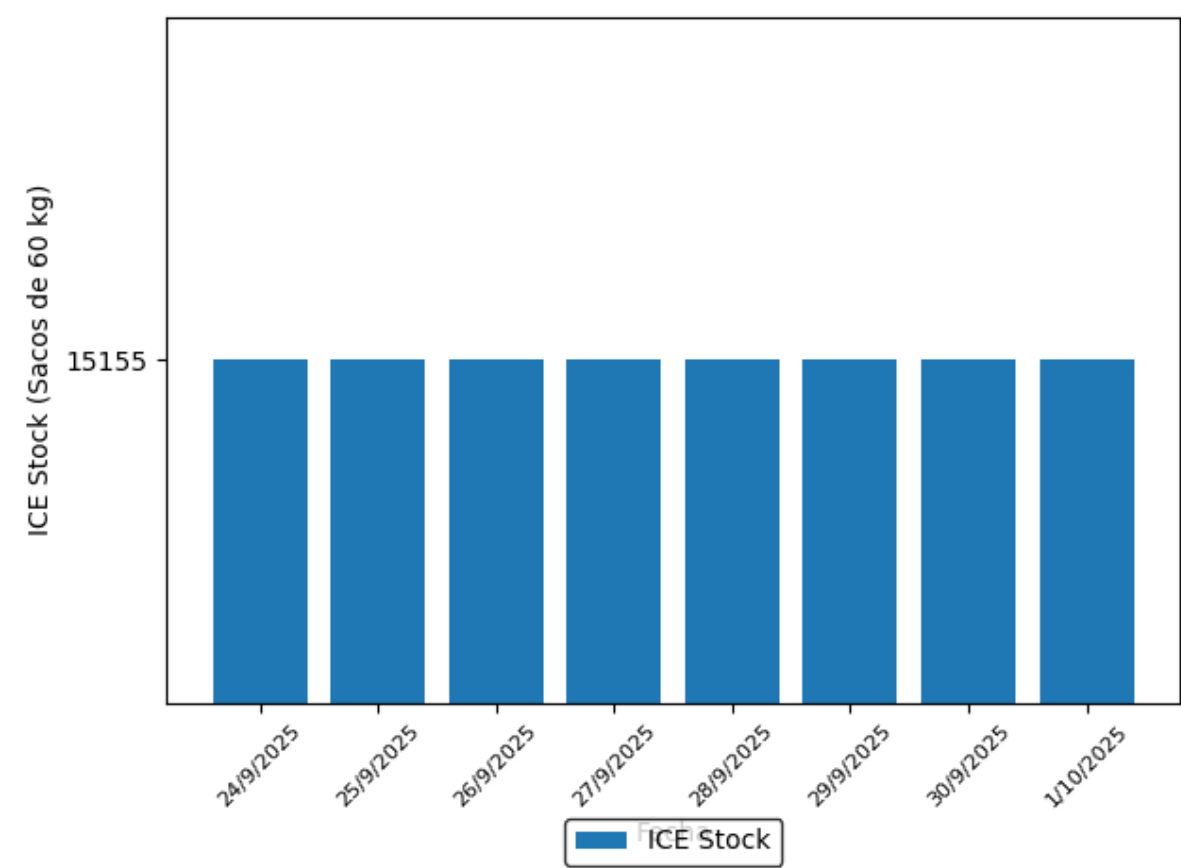
## Datos Tabulados

Fecha	NY Stock Market (USD)
2025-09-24	350.1
2025-09-25	367.8
2025-09-26	371.4
2025-09-27	378.1
2025-09-28	378.1
2025-09-29	378.1
2025-09-30	372.2
2025-10-01	374.9

## ICE Stock

Los inventarios de café registrados en la Intercontinental Exchange mostraron una cifra constante de 15 155 sacos de 60 kg tanto en su punto máximo como mínimo durante la última semana, lo que indica que no hubo movimientos significativos en la oferta disponible en el mercado de futuros. El promedio de 9 472 sacos sugiere que, a pesar de la estabilidad en los extremos, la cantidad media de café en tránsito es menor que la capacidad máxima de almacenamiento, lo que puede reflejar una demanda sostenida por parte de los compradores institucionales. Esta situación de inventario bajo puede presionar los precios al alza, ya que la disponibilidad limitada combina con la expectativa

de que la producción mundial se mantenga estable. En general, la falta de variación en los niveles de inventario sugiere que los participantes del mercado están manteniendo sus posiciones, lo que contribuye a la estabilidad de los precios.



Datos Tabulados

Fecha	ICE Stock (Sacos de 60 kg)
2025-09-24	15155.0
2025-09-25	15155.0
2025-09-26	15155.0
2025-09-27	15155.0
2025-09-28	15155.0
2025-09-29	15155.0
2025-09-30	15155.0
2025-10-01	15155.0

Fuentes de Información

- Federación de Cafeteros - <https://federaciondecafeteros.org/>
- Intercontinental Exchange - <https://www.ice.com/>