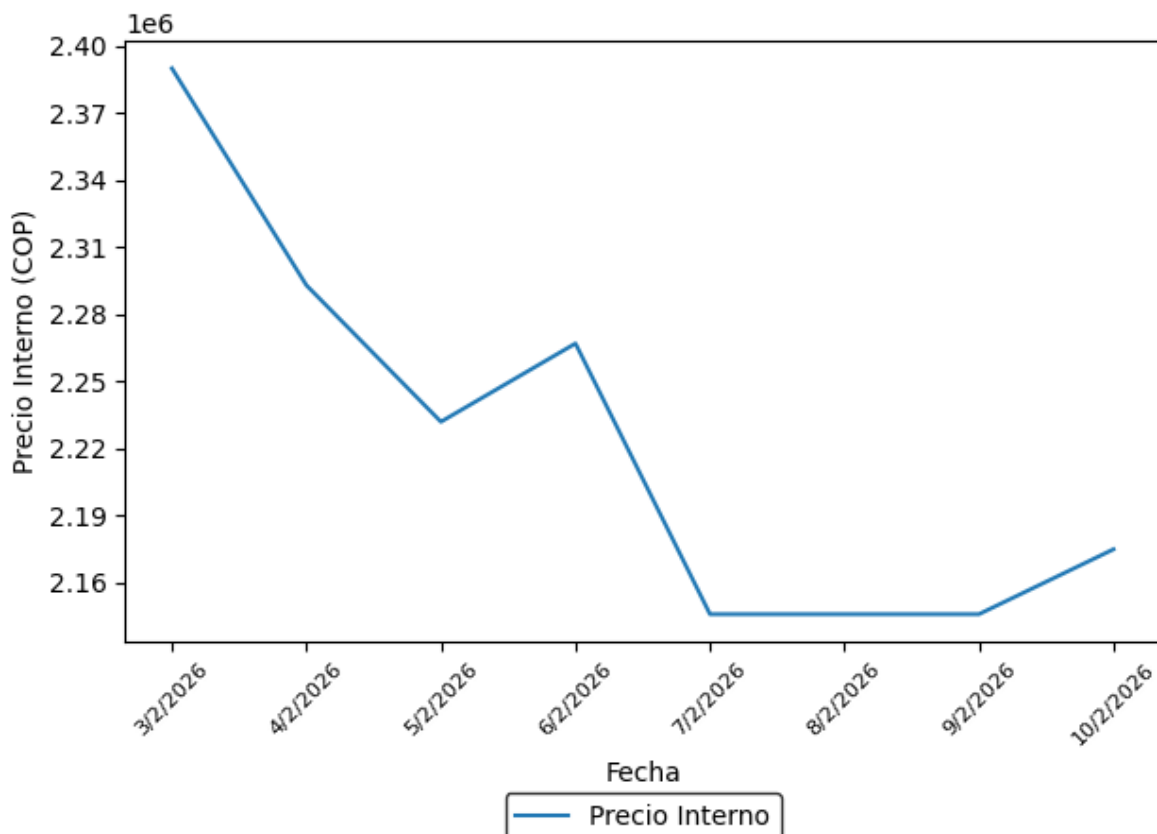


Análisis de los Indicadores Económicos desde el 2026-02-02 al 2026-02-09

Precio Interno

El precio interno del café en Colombia durante la última semana mostró una ligera volatilidad, con un máximo de 2 390 000 COP y un mínimo de 2 146 000 COP, situándose en un promedio de 2 224 375 COP por kilogramo. Esta variación del $\pm 2\%$ refleja la influencia de la tasa de cambio, que osciló entre 3 613,58 y 3 710 COP por dólar, con un promedio de 3 656,10 COP. Cuando el peso se debilita, los exportadores colombianos perciben menos ingresos en moneda local, lo que puede llevar a una reducción de la producción y a precios internos más altos. Por otro lado, la estabilidad de la tasa de cambio en la semana ayudó a contener la inflación de los precios internos, manteniendo el mercado relativamente equilibrado. Además, la demanda interna de café de especialidad sigue creciendo, lo que ejerce presión al alza sobre los precios locales, mientras que los costos de producción, como la mano de obra y los insumos agrícolas, se mantienen relativamente estables.



Datos Tabulados

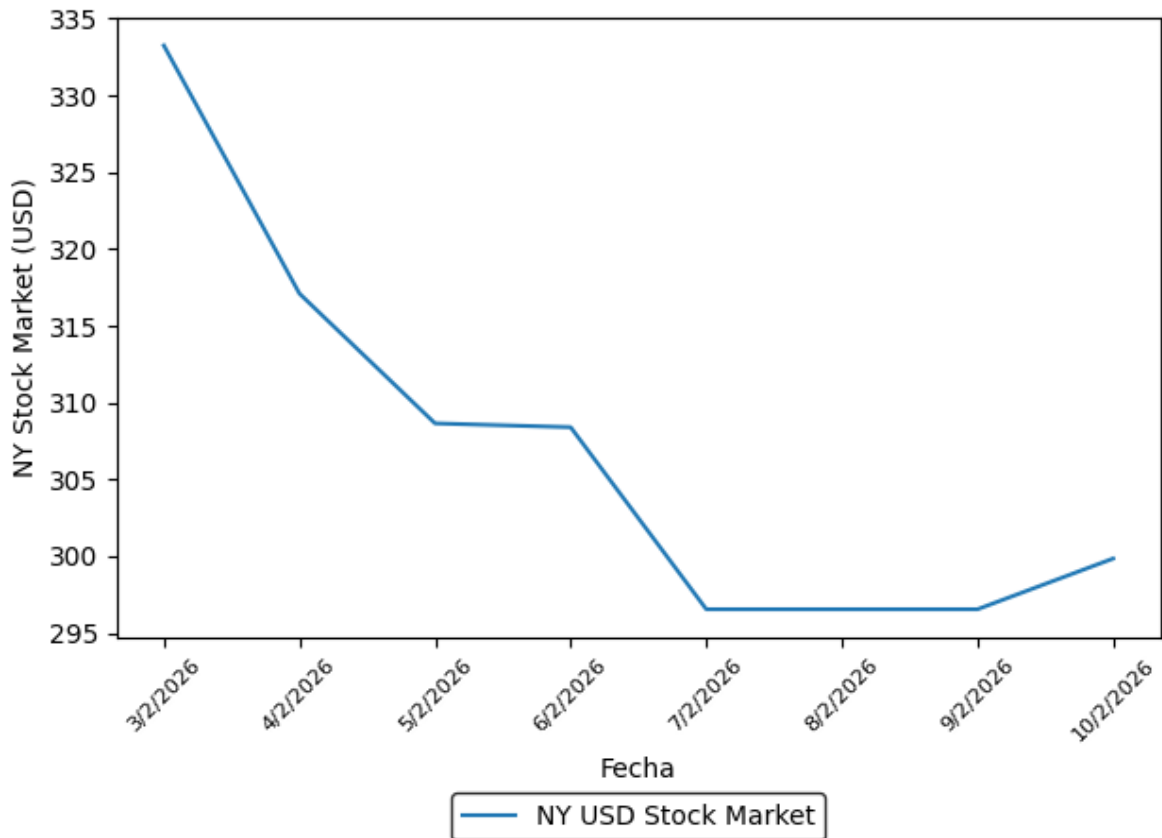
Fecha	Precio Interno (COP)
2026-02-03	2390000.0
2026-02-04	2293000.0
2026-02-05	2232000.0
2026-02-06	2267000.0
2026-02-07	2146000.0
2026-02-08	2146000.0
2026-02-09	2146000.0
2026-02-10	2175000.0

Variaciones del Precio Interno

Ventana de Tiempo	Valor Máximo	Valor Mínimo	Valor Promedio
Diaria	1.6	-5.3	-1.3
Semanal	-3.6	-9.5	-6.9
Mensual	-8.7	-16.1	-13.2

NY USD Stock Market

En la Bolsa de Nueva York, el precio del café comercial se mantuvo en un rango moderado, con un máximo de 333,25 ¢/lb y un mínimo de 296,55 ¢/lb, resultando en un promedio de 307,11 ¢/lb. La caída del 12 % entre el máximo y el mínimo refleja la presión de los mercados internacionales, donde la oferta de granos de alta calidad de países como Brasil y Etiopía ha aumentado, y la demanda de los consumidores estadounidenses se ha vuelto más selectiva. Este descenso también puede atribuirse a la apreciación del dólar frente al peso colombiano, lo que reduce la competitividad de los exportadores colombianos y, por ende, presiona los precios en el mercado global. A pesar de esta tendencia bajista, la liquidez del mercado sigue alta, lo que indica que los traders siguen activos y que el precio puede recuperarse con la próxima temporada de cosecha.



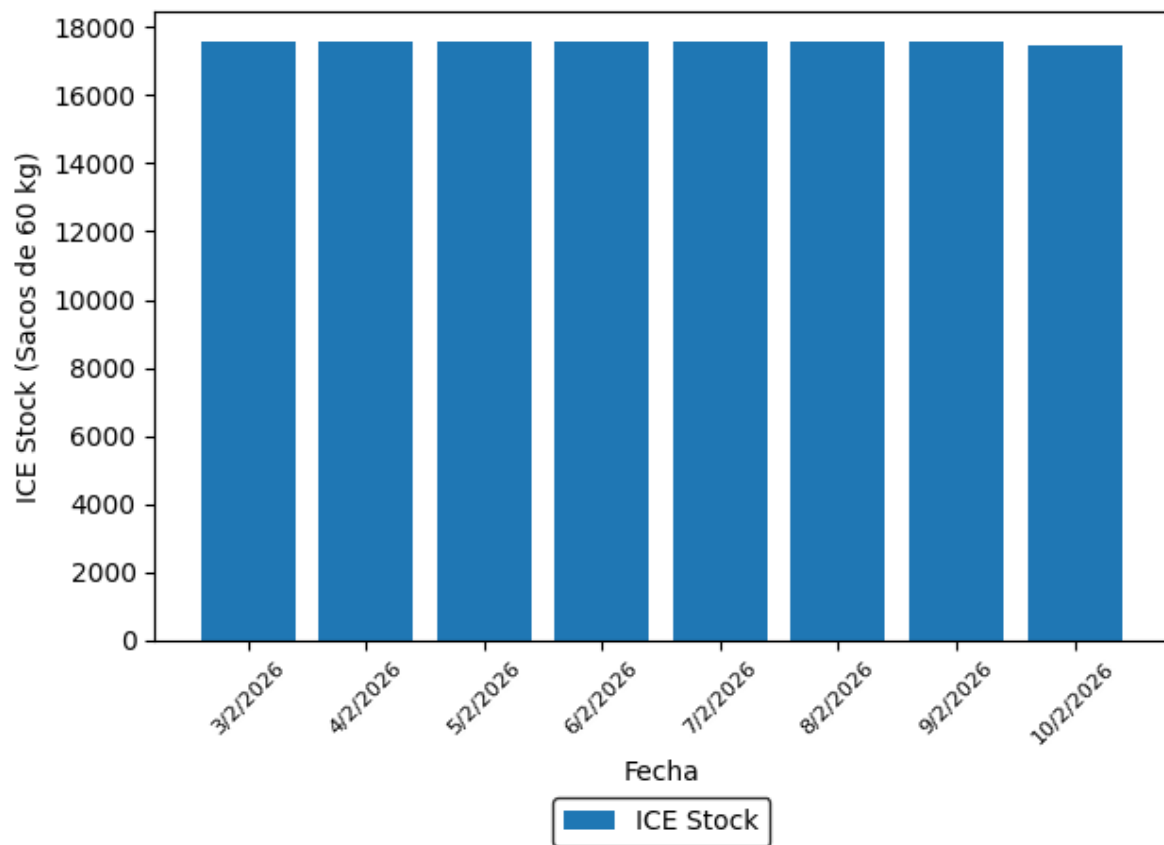
Datos Tabulados

Fecha	NY Stock Market (USD)
2026-02-03	333.3
2026-02-04	317.1
2026-02-05	308.6
2026-02-06	308.4
2026-02-07	296.6
2026-02-08	296.6
2026-02-09	296.6
2026-02-10	299.9

ICE Stock

Los inventarios de café registrados en la Intercontinental Exchange mostraron una ligera expansión durante la última semana, con un máximo de 17 580 sacos de 60 kg y un mínimo de 17 456 sacos, situándose en un promedio de 13 169,5 sacos. Esta diferencia de apenas 124 sacos indica una estabilidad en la oferta global, aunque la cifra promedio sugiere que el mercado sigue con un stock moderado en comparación con la temporada pasada. La leve variación puede deberse a la consolidación de las entregas de la cosecha de 2023, donde los productores colombianos han logrado cumplir con los compromisos de exportación sin generar un exceso de inventario. Además, la demanda

de café de especialidad en Europa y Estados Unidos continúa creciendo, lo que mantiene la presión de compra y evita que los precios se disparen por un exceso de oferta.



Datos Tabulados

Fecha	ICE Stock (Sacos de 60 kg)
2026-02-03	17580.0
2026-02-04	17580.0
2026-02-05	17580.0
2026-02-06	17580.0
2026-02-07	17580.0
2026-02-08	17580.0
2026-02-09	17580.0
2026-02-10	17456.0

Fuentes de Información

- Federación de Cafeteros - <https://federaciondefeteros.org/>
- Intercontinental Exchange - <https://www.ice.com/>